Beschreibung	Druckluftfilter in modularer Blockbauweise mit auswechselbaren Gewindeanschlussstücken. Verblockbar mit Regler oder Öler ohne Verwendung von Doppelnippel. Jedes „Maxi“-Gerät kann aus einer starren Verrohrung genommen werden. Es sind hierfür lediglich die beiden Befestigungsbolzen an den Gewindestücken zu entfernen.
Filterelement	40 µm, wahlweise 5 µm, aus Polypropylen
Behälter	Metallausführung mit Sichtglas
Entleerung	Handablass standardmäßig, wahlweise Halbautomat oder Ablassautomat, max. 12 bar
Betriebsdruck	max. 17 bar
Temperaturbereich	0 °C bis 70 °C 0 °C bis 50 °C bei Verwendung von Halbautomat oder Ablassautomat
Werkstoffe	Gehäuse: Zinkdruckguss Sichtglas: Polyurethan Behälter: Zinkdruckguss Elastomere: NBR

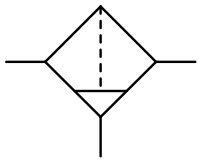

G½ bis G1

Abmessungen A mm	B mm	C mm	Behälter-Ausführung aus / mit	Inhalt l	Volumenstrom m³/h*1	l/min*1	P_1 max. bar	Filterporenweite µm	Anschlussgewinde G	Bestell-Nummer A*
„Maxi“-Druckluftfilter				mit Handablass Eingangsdruck max. 17 bar						**F20**
89	191	171	Metall/Sichtglas	0,3	288	4800	17	40	G½	**F20-04WJ**
					216	3600		5		**F20-04WG**
111	191	171	Metall/Sichtglas	0,3	408	6800	17	40	G¾	**F20-06WJ**
					294	4900		5		**F20-06WG**
					420	7000		40	G1	**F20-08WJ**
					300	5000		5		**F20-08WG**

F20

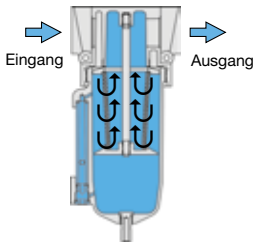

Schnittbild

Wahlweise Ausführung, es ist der entsprechende Buchstabe hinzuzufügen

Halbautomat	RK500SY, max. 12 bar	F20-0 .W . **M**
Ablassautomat	SA605MD, max. 12 bar	F20-0 .W . **R**

Zubehör, lose beigelegt

Befestigungssatz	aus Stahl	**MK20-0100**

RK500SY **SA605MD**

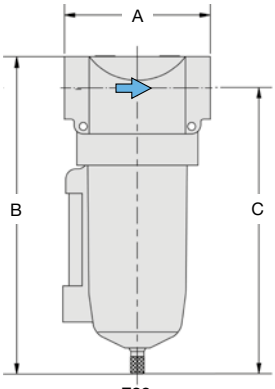

F20

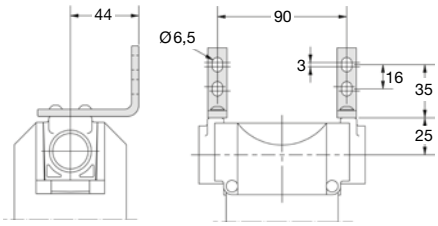

MK20-0100

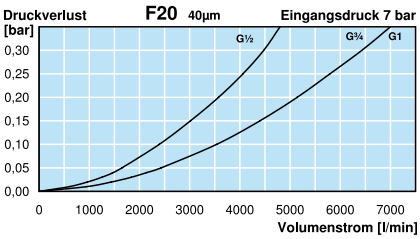

*1 bei 7 bar Betriebsdruck und 0,33 bar Druckabfall

* Produktgruppe

Anbaugeräte: siehe Kapitel Druckluft-Wartungseinheiten

PDF CAD
www.aircom.net

Bestellbeispiel: F20-04WJ